



PLC
PROGRAMMABLE
LOGIC
CONTROLLER

Il PLC o Programmable Logic Controller è un computer industriale specializzato nella gestione dei processi industriali. Esegue un programma ed elabora i segnali digitali ed analogici provenienti da sensori e diretti agli attuatori presenti in un impianto industriale.

DESCRIZIONE

Posizionatore a tavola rotante, portata massima 70 Kg. Inclinazione manuale. PLC gestisce ciclo automatico con sormonto regolabile e innesco saldatrice, ritardo partenza tavola, crater filler e schermatura HF. Rotazione con motore in corrente alternata, con inverter.

DESCRIPTION

Turntable positioner. Manual tilt. Maximum load 70 Kg. PLC control for automatic cycle with adjustable over-weld, welding power source start, delayed table start, crater filler and HF shielding. Slewing by AC motor with inverter.

ОПИСАНИЕ

Сварочный вращатель, макс. возможная грузоподъемность 70 кг. Ручная настройка угла наклона. PLC для контроля: автоматическое управление для запуска вращения и сварки, прилагаемая функция перекрытия швов, функция для задержки вращения планшайбы, функция заварки кратера, защита от HF — напряжения. Вращение мотором AC с инвертором.

DESCRIPTION

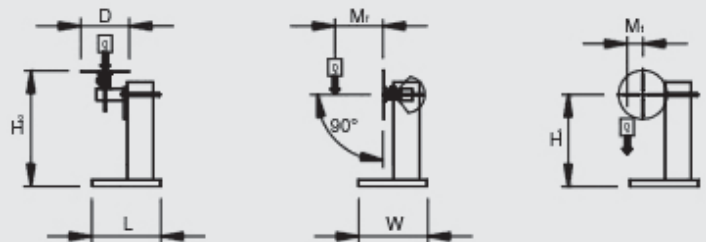
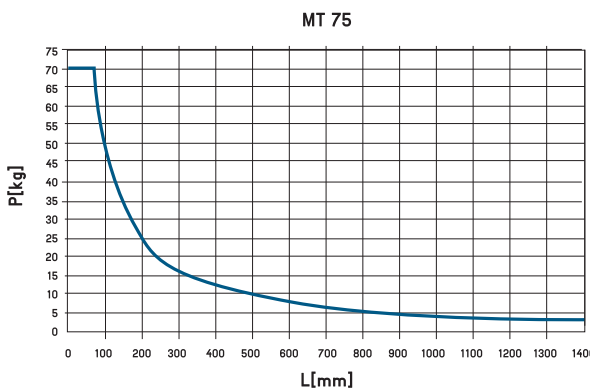
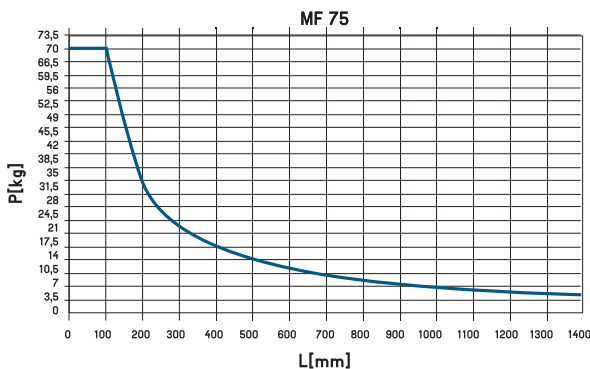
Positionneur a plateau pivotant, portée 70 Kg. Inclinaison manuelle. Automate gestion cycle automatique avec recouvrement réglable at commande simultanée du poste, retard au démarrage, evanouissement d'arc et protection HF. Rotation avec moteur à courante alternée avec inverter.

BESCHREIBUNG

Drehtisch mit Tischgestell, maximale Tragfähigkeit: 70 kg, Mehrfunktionssteuerung mit Nahtüberlappung und automatischer Rückkehr zum Nullpunkt, Fußpedal, Programmierbare Steuerung (PLC) mit Regelung für Startverzögerung, Kraterfüller-vorrichtung, Hochfrequenzabschirmung. Rotation mit AC-Elektromotor und Inverter.

DESCRIPCIÓN

Posicionador de mesa giratoria, capacidad máxima 70 Kg. Inclinación manual. PLC con gestión de: ciclo automático con solape regulable y circuito cebado soldadura, retardo arranque mesa, relleno de cráter, protección alta frecuencia. Rotación por motor de corriente alterna con inverter.



| Tipo motore | Q Kg | MT danm | MF danm | D mm | H1 mm | H2 mm | L mm | W mm | rpm | volt | volt | volt | LxWxH2 mm | Kg |
|-------------|------|---------|---------|------|-------|-------|------|------|------|-------|------|------|--------------|----|
| AC | 70 | 5 | 7 | 400 | 710 | 910 | 500 | 600 | 1-10 | 1x220 | 24 | 220 | 820x600x1080 | 65 |

ACCESSORI / ACCESSORIES / Дополнительные принадлежности / OPTIONS / ZUBEHÖR / ACCESORIOS

BPT 300-600-900 AUT - SPS/PMB - BPT 300-600-900 MAN - CTP - SMcr50x50 - SPS TT