
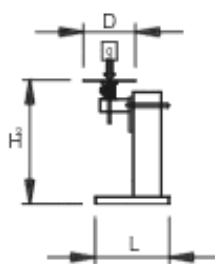


SPS POWER 76 HC

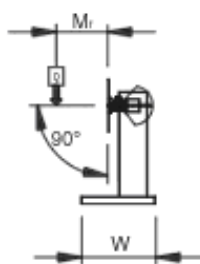


Art./ Тип	Descrizione / Description / Описание / Beschreibung / Descripción
SPS Power 76 HC	Portata massima 100 kg, inclinazione manuale e foro passante diam. 50 mm.
	Max load 100 kg, manual tilt and 50 mm diam. hollow center
	Грузоподъемность макс. 100 кг, ручная настройка угла наклона, отверстие по центру планшайбы диаметром 50 мм
	Portée max 100 kg, inclinaison manuelle et trou centrale diam. 50 mm
	Tragfähigkeit 100 kg, Kippung manuell und Hohlwelle mit 50 mm Durchmesser
Capacidad maxima 100 kg, inclinación manual y agujero de paso diám. 50 mm	

Dati/Data/ Даты / Données/Daten/Datos	Tipo Motore	L mm	W mm	H mm	F Ø mm	VOLT Вольт	RPM	Portata / Load / Portee / Нагрузка / Tragkraft / Portal		Kg / кг
								Horizontal Kg / горизонт.кг/Kg	Vetical Kg/вертик. кг	
SPS POWER 76 HC	DC	450	414	378	300	220	0,6-6,0	100	50	26



MF POWER 76 HC



MT POWER 76 HC

